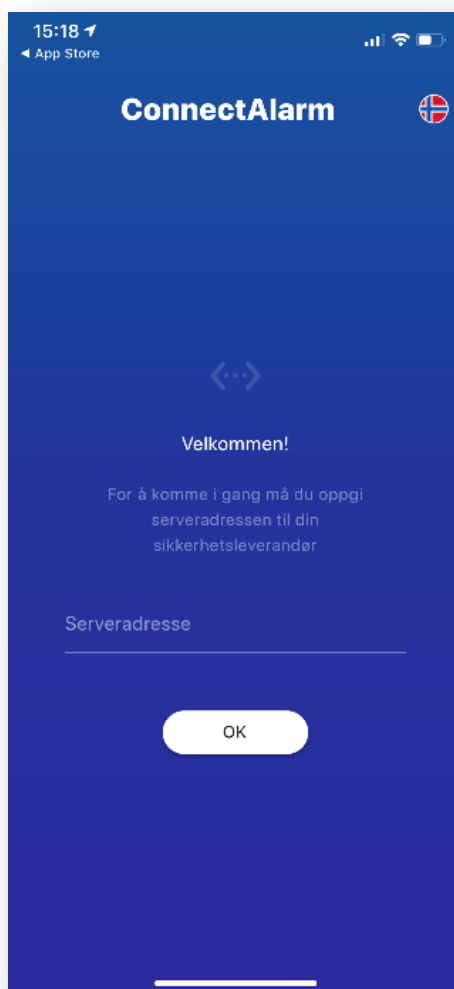
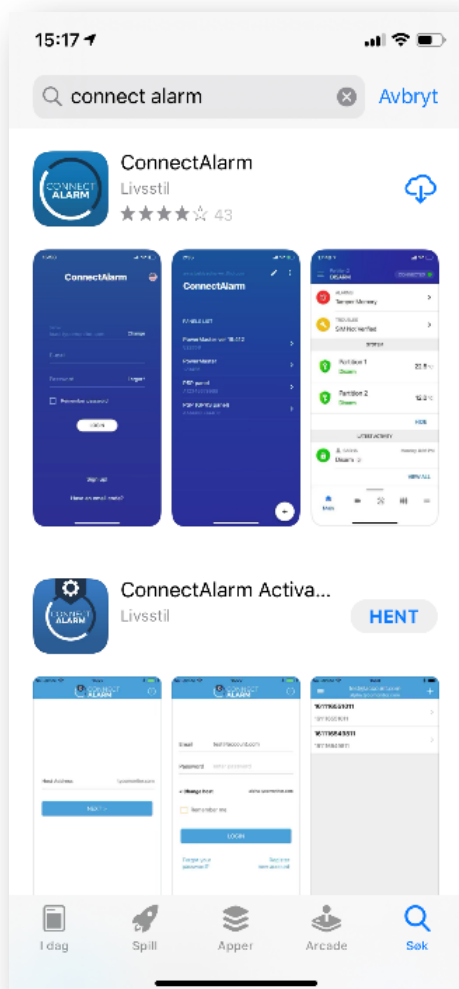


Oppsett av app til PowerMaster og PowerMax alarmsystemer

«Connectalarm» fra Tyco Safety Products

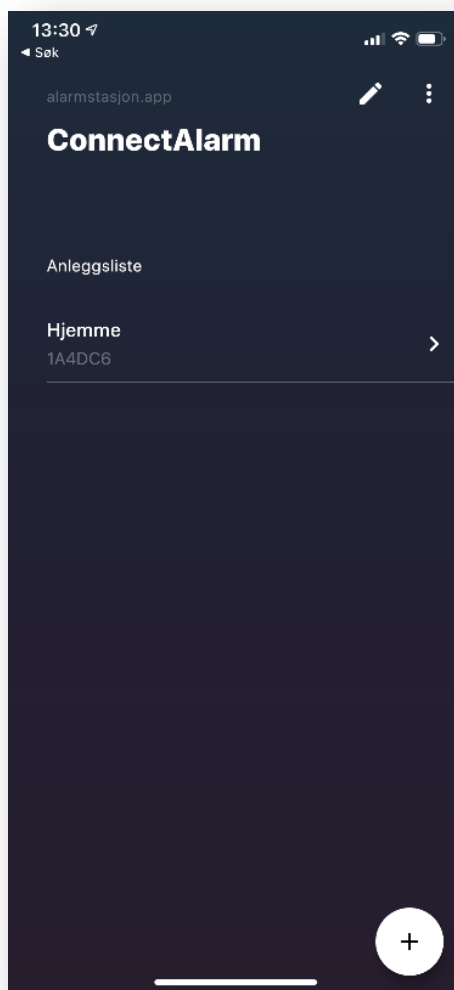
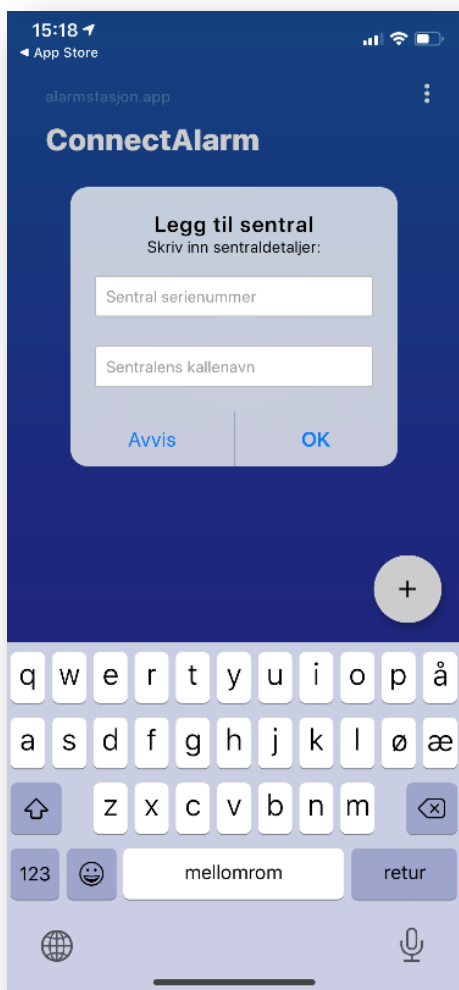
- Last ned appen fra Appstore eller Google Play.
- Tillatt forespørsler om tilganger på telefonen og godkjenn brukervilkår.
- Skriv inn; «Alarmstasjon.app» i feltet for Serveradresse og trykk OK.



Legg til ditt alarmsystem

I neste vindu legger du til ditt alarmsystem, her kan du ha flere systemer for eksempel hjemme, jobb osv.

- Trykk « + »,pluss tegnet nederst til høyre.
- Ditt «Sentral serienummer» finner du på kontrakten under «Sentraltype» som er på 6 tegn (kan være både tall, bokstaver eller en kombinasjon av disse)
- Etter å ha lagt inn alarmen, trykk på systemets navn og tast inn den alarmkode 4 siffer. (Samme kode for å skru av og på alarmen)



Bruk av appen

Vent til ikonet oppe i høyre er grønt og står «tilkoblet»

Alarmen kan bruke noen sekunder på og koble seg mot mobilnettverket.

- For å skru alarmen av og på trykk på feltet «Sentral» hvor også status på alarmen vises.
- Utløste alarmer og feil vises i øverste felt.
- Menyknappen opp til venstre gir deg tilgang til oppsett for varsler m.m
- Nederste linje viser tilgang til hovedsiden, evt kamera, oversikt over sensorene dine samt hendelseslogg.

